

منصة المودل: Moodle

يتيح نظام مودل للطلاب الحصول على موادهم المرفوعة مسبقا على شكل ملفات:

- نصيه.
- تسجيلات صوتية.
- فيديو هات .
- روابط مهمة .

كما يمكن من خلال مودل عمل الواجبات الفصلية والاختبارات والتقييمات

يتم الدخول الى نظام المودل من خلال الرابط:

<https://lms.hu.edu.jo>

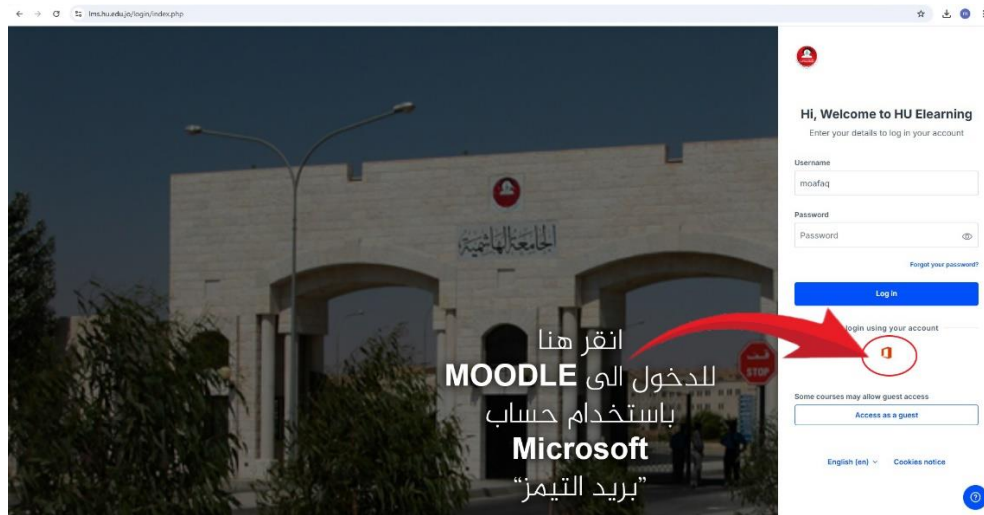
يتم استخدام البريد الالكتروني الخاص بحساب مايكروسوفت (بريد التيمز) للدخول الى منصة المودل بادخال البريد الالكتروني الذي يحوي الرقم الجامعي وكلمة السر الخاصة بالتيمز

مثال: البريد الالكتروني 1234567@std.hu.edu.jo

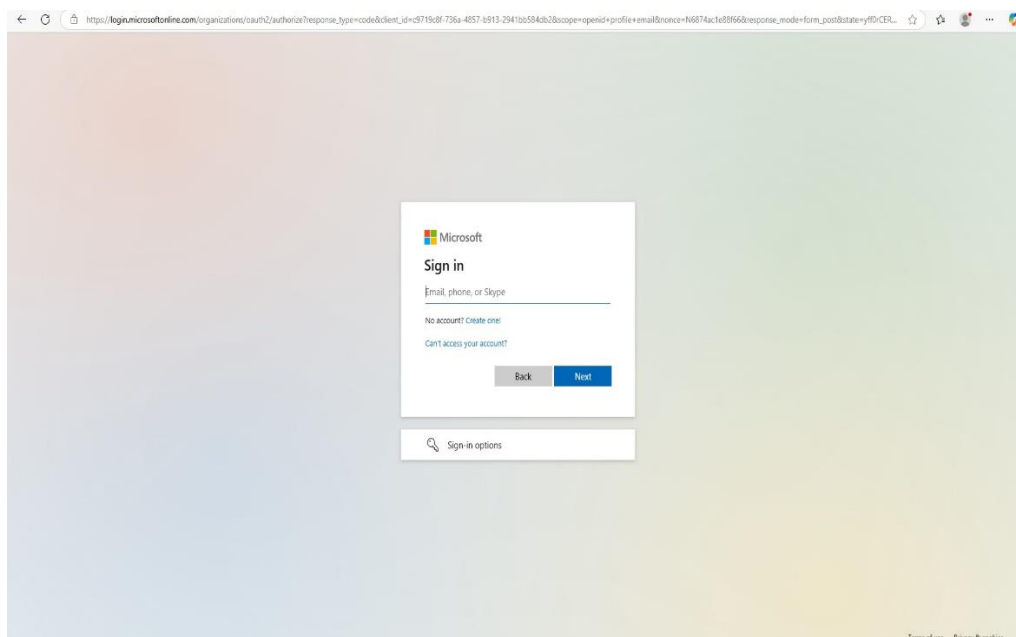
كلمة السر Hu@120123

خطوات الدخول الى منصة مودل مع توضيح بالصور:

1- صفحة الدخول الى Moodle بعد ادخال الرابط <https://lms.hu.edu.jo>



2- ادخال البريد الالكتروني الخاص بحساب مايكروسوفت للطالب (بريد التميز) ثم ادخال كلمة السر الخاصة بالبريد الالكتروني

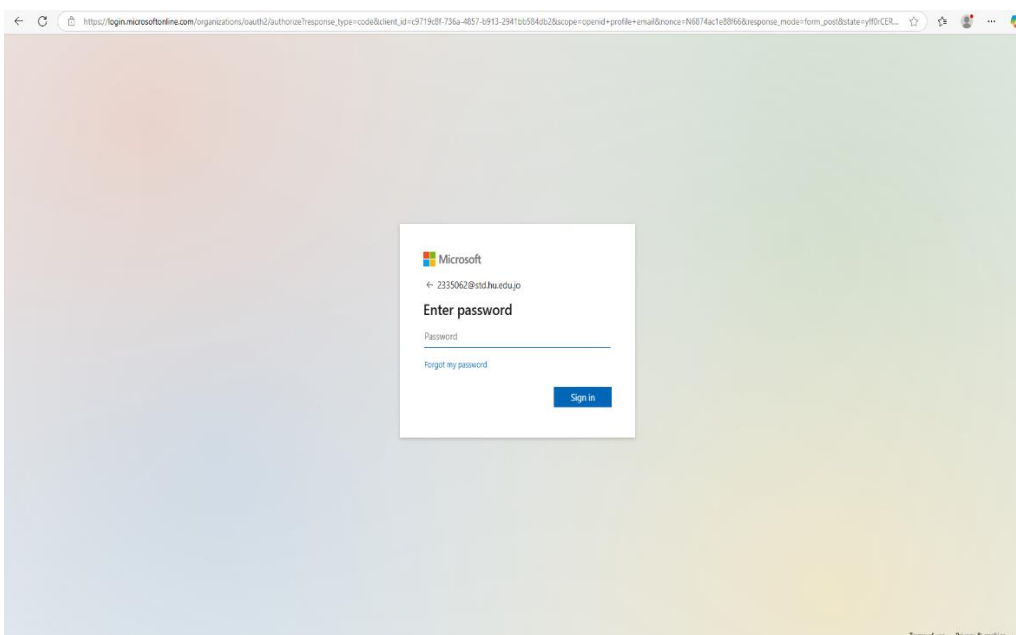


The image shows the Microsoft Sign in page. The browser address bar displays the URL: https://login.microsoftonline.com/organizations/oauth2/authorize?response_type=code&client_id=c3719d8f-736a-4057-b913-2941b554b26scope=openid+profile+email&nonce=N6874ac1e88f66&response_mode=form_post&state=yfID-CER...

The main content area features a white box with the Microsoft logo and the text "Sign in". Below this, there is a text input field labeled "Email, phone, or Skype". Underneath the input field, there are two links: "No account? Create one" and "Can't access your account?". At the bottom of the box are two buttons: "Back" and "Next".

Below the white box, there is a search icon and the text "Sign in options".

At the bottom right of the page, there are links for "Terms of use" and "Privacy & cookies".



The image shows the Microsoft Enter password page. The browser address bar displays the same URL as the previous image: https://login.microsoftonline.com/organizations/oauth2/authorize?response_type=code&client_id=c3719d8f-736a-4057-b913-2941b554b26scope=openid+profile+email&nonce=N6874ac1e88f66&response_mode=form_post&state=yfID-CER...

The main content area features a white box with the Microsoft logo and the text "Enter password". Above this text, the email address "2335062@std.hu.edu.jo" is displayed. Below the text, there is a text input field labeled "Password". Underneath the input field, there is a link: "Forgot my password". At the bottom of the box is a "Sign in" button.

At the bottom right of the page, there are links for "Terms of use" and "Privacy & cookies".

3-بعد ذلك تظهر قائمة المواد المسجلة للطالب خلال هذا الفصل وبإمكانه النقر على اي مادة والدخول اليها وتصفح محتواها الالكتروني كما يظهر بالصورة:

The screenshot displays the LMS interface of The Islamic University of Madinah. The top navigation bar includes the university logo, the acronym 'ILMU', and links to 'Dashboard' and 'My courses'. The main section is titled 'Course overview' and features a filter bar with options: 'All', 'In progress', 'Future', 'Past', 'Starred', and 'Removed from view'. Below this is a search bar and a 'Sort by course name' dropdown. A link 'See all my courses in progress >' is also present. The course cards are arranged in a grid. The first row contains three cards: 1. 'العلوم الإنسانية المساندة' (Supporting Human Sciences) by Khalid.H.Y.AiWan, 'القيادة والمسؤولية المجتمعية' (Leadership and Community Responsibility) by Addy.Majed.Abdalkarem.al-Qura'an, and 'علم المناعة' (Immunology) by HafezAbdel-waliOqlahAl-Momani. The second row shows a card for 'علم الأدوية والصحة العامة والمهارات' (Pharmacology, Public Health, and Skills) by HafezAbdel-waliOqlahAl-Momani. Each card includes a 'View Course' button.

Course overview

All In progress Future Past Starred Removed from view

Sort by course name Search See all my courses in progress >

العلوم الإنسانية المساندة

القيادة والمسؤولية المجتمعية

شعبة 1 الفصل الصيفي 2025/2024

Khalid.H.Y.AiWan

View Course

العلوم الأساسية المساندة

المهارات الحاسوبية شعبة 12

الفصل الصيفي 2025/2024

Addy.Majed.Abdalkarem.al-Qura'an

View Course

...الاحياء الدقيقة وعلم الأمراض والطب

علم المناعة شعبة 2 الفصل الصيفي 2025/2024

HafezAbdel-waliOqlahAl-Momani

View Course

...علم الأدوية والصحة العامة والمهارات

مقدمة في الصحة العامة شعبة 2

HafezAbdel-waliOqlahAl-Momani

View Course